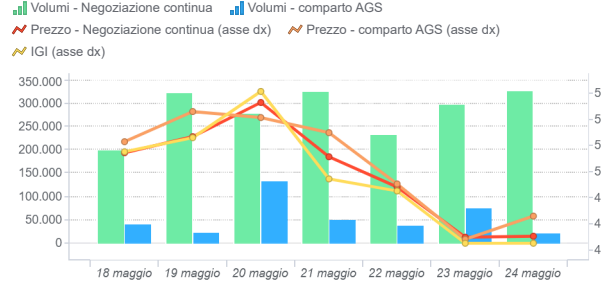


Mercato del giorno prima (MGP-GAS)

	Prezzo (€/MWh)	Prezzo var.	Prezzo minimo	Prezzo massimo	Volumi Tot. (MWh)	Volumi var	Volumi prod. giornalieri	Volumi prod. WE	Volumi prod. WD
Negoziazione continua	49,96	4,9%	45,50	54,00	1.968.432	-9,6%	1.464.384	504.048	0
Comparto AGS	50,32	5,3%	47,40	52,30	370.488	-55,8%	295.416	115.152	

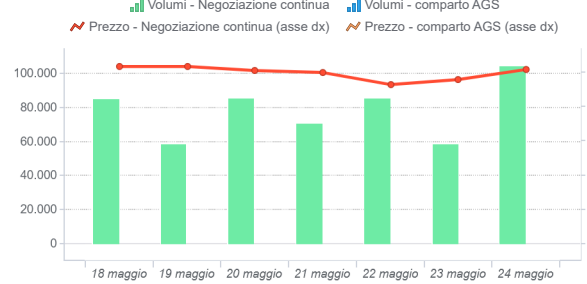
MGP - Volumi (MWh) e Prezzi (€/MWh) andamento settimanale



Mercato infragiornaliero (MI-GAS)

	Prezzo (€/MWh)	Prezzo var.	Prezzo minimo	Prezzo massimo	Volumi Tot. (MWh)	Volumi var	Acquisti SRG (MWh)	Vendite SRG (MWh)
Negoziazione continua	49,82	3,1%	45,01	53,50	545.424	0,3%		
Comparto AGS	-	-	-	-	-	-	-	-

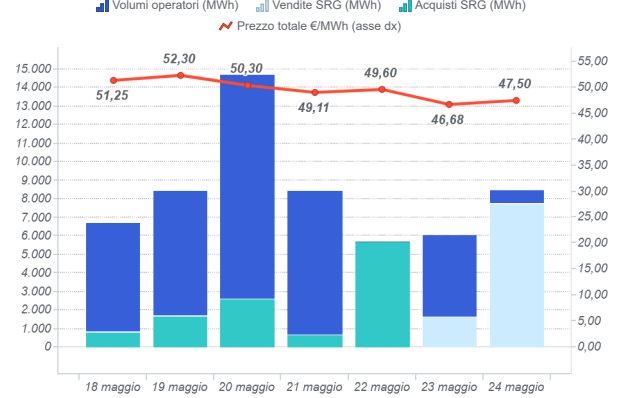
MI - Volumi (MWh) e Prezzi (€/MWh) andamento settimanale



Mercato del gas in stoccaggio (MGS-GAS)

	Sett. 20		Sett. 21	
Prezzo €/MWh (1)	Snam Stoccaggio (Stogit Adriatica)		Snam Stoccaggio (Stogit)	
	49,67	49,53	49,67	49,53
	Totale		49,67	
	Snam Stoccaggio (Stogit Adriatica)		Snam Stoccaggio (Stogit)	
Volumi MWh	0	0	67.344	58.135
	Totale		67.344	
	Acquisti		8.140	
	Bilanciamento (2)		8.140	
	Altre finalità (3)		11.131	
	Vendite		8.718	
	Bilanciamento (2)		8.718	
	Altre finalità (3)		9.208	

MGS-GAS andamento settimanale

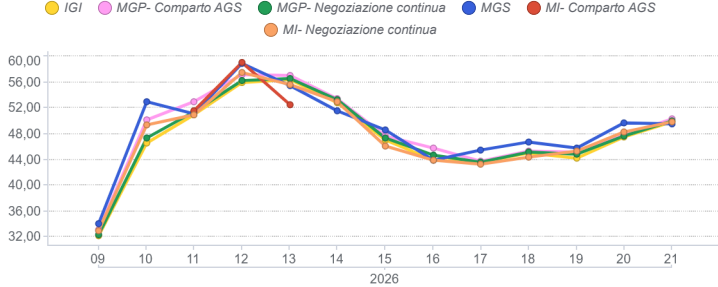


1) Il prezzo "Totale" è calcolato come media ponderata dei prezzi per i volumi complessivamente scambiati presso ciascun sistema di stoccaggio.

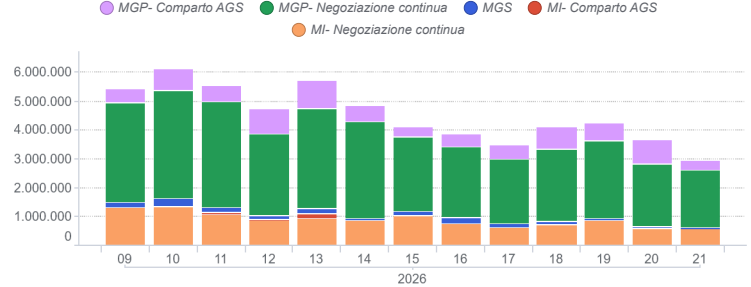
2) Per gestire in sicurezza eventuali scostamenti previsti tra immissioni e prelievi complessivi della rete ai sensi dell'art. 2.5 dell' Allegato A della delibera AEEGSI 312/2016/R/gas

3) Compravendite di gas in stoccaggio effettuate da Snam Rete Gas (SRG) diverse da "Bilanciamento"

Prezzi (€/MWh)



Volumi (MWh)



Mercato a termine (MT-GAS)

Prodotto	Prezzo minimo (€/MWh)	Prezzo massimo (€/MWh)	Prezzo di controllo*	Prezzo di controllo var. (%)	Negoziazioni	Volumi (MWh/g)	OTC Registrazioni	OTC Volume	Volumi Tot	Variazione %	Posizioni aperte (MWh)*	Posizioni aperte (MWh/g)*
BoM-2026-05			45,01	3,1%	0,00	0,00	0,00	0,00	0,00	0,00	0,00	0,00
M-2026-06			51,85	10,4%	0,00	0,00	0,00	0,00	0,00	0,00	0,00	0,00
M-2026-07			50,91	10,5%	0,00	0,00	0,00	0,00	0,00	0,00	0,00	0,00
M-2026-08			54,68	12,4%	0,00	0,00	0,00	0,00	0,00	0,00	0,00	0,00
Q-2026-03			53,53	15,7%	0,00	0,00	0,00	0,00	0,00	0,00	0,00	0,00
Q-2026-04			50,60	13,6%	0,00	0,00	0,00	0,00	0,00	0,00	0,00	0,00
Q-2027-01			51,55	13,4%	0,00	0,00	0,00	0,00	0,00	0,00	0,00	0,00
Q-2027-02			40,48	6,4%	0,00	0,00	0,00	0,00	0,00	0,00	0,00	0,00
WS-2026/2027			53,02	14,9%	0,00	0,00	0,00	0,00	0,00	0,00	0,00	0,00
SS-2027			39,78	6,2%	0,00	0,00	0,00	0,00	0,00	0,00	0,00	0,00
CY-2027			41,97	8,5%	0,00	0,00	0,00	0,00	0,00	0,00	0,00	0,00

* Riferito all'ultima sessione di contrattazione della settimana